

Inserir nota de rodapé / nota fim no LibreOffice Writer



Por **Eliane Domingos de Sousa**

Em diversas situações quando estamos redigindo uma monografia, teses, petições, entre outros documentos, há a necessidade de informar os textos que apontam citações ou referências, no fim da página, em fonte menor e divididas do restante do texto através de uma pequena linha.

As notas de rodapé fazem referência a mais informações sobre um tópico na parte inferior da página, e as notas de fim fazem referência a informações na última página do documento. Veja o exemplo do texto

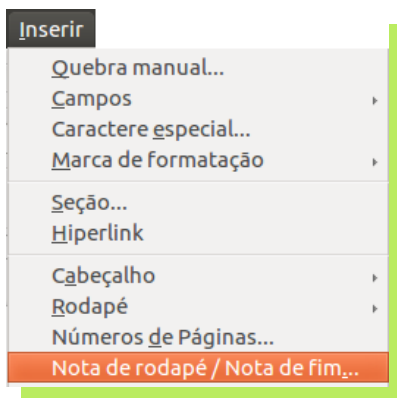
Software Livre, software de código aberto ou software aberto é qualquer programa de computador cujo código-fonte deve ser disponibilizado para permitir o uso, a cópia, o estudo e a redistribuição. O conceito de livre ou aberto se opõe ao conceito de software restritivo (software proprietário), mas não ao software que é vendido com intenção de lucro (software comercial). Ao distribuir o software livre, o detentor dos direitos deve escolher uma licença de software livre que normalmente é anexada ao código-fonte. Esta licença informará quais os direitos que o autor estará transferindo e quais as condições que serão aplicadas.

Agora vamos aprender como inserir a nota de rodapé.

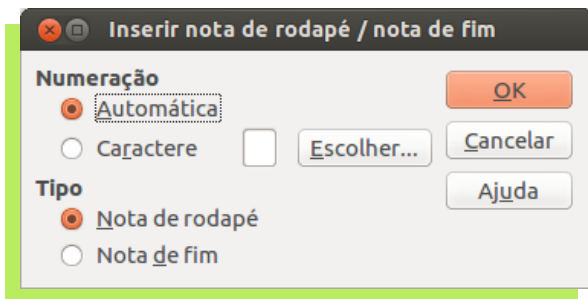
Clique no parágrafo onde deseja posicionar a âncora da nota de rodapé. No exemplo, o cursor está posicionado ao final da primeira frase.

Software Livre, software de código aberto ou software aberto é qualquer programa de computador cujo código-fonte deve ser disponibilizado para permitir o uso, a cópia, o estudo e a redistribuição. O conceito de livre ou aberto se opõe ao conceito de software

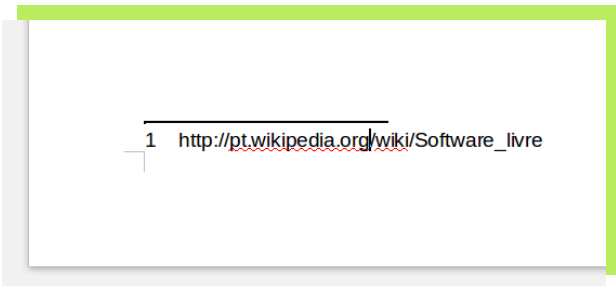
Clique no menu **Inserir > Nota de Rodapé / Nota de fim...**



Na próxima janela em **Numeração** escolha **Automática** e em **Tipo** escolha **Nota de rodapé**. Clique no botão **OK** para confirmar.



Neste momento, o cursor do mouse está posicionado na parte inferior da página, aguardando que as informações sejam digitadas.



Pronto, a sua nota de rodapé foi inserida. Assim, para cada item que você precisar fazer uma citação, repita a operação. Observe que:

- para cada nota inserida na página, o número de referência será exibido no parágrafo.
- ao encostar o cursor do mouse no campo número será exibida a referência que foi digitada, ou
- se preferir, clique no número que o sistema levará o cursor direto para a nota de rodapé.

Software Livre, software de código aberto ou software de código aberto para computador cujo código-fonte deve ser disponibilizado para estudo e a redistribuição. ¹ O conceito de livre ou abert

Software Livre, software de código aberto ou software de código aberto para computador cujo código-fonte deve ser disponibilizado para estudo e a redistribuição. ¹ O conceito de livre ou aberto restritivo (software proprietário) ou não restritivo (software comercial). ¹ O conceito de livre ou aberto lucrativo (software comercial). ¹ O conceito de livre ou aberto escolher uma licença de software livre que normalmente

Nota de rodapé:
http://pt.wikipedia.org/wiki/Software_livre



ELIANE DOMINGOS DE SOUSA - é empresária, trabalha com ferramentas Open Source, presta serviços de Consultoria e Treinamento, com especialidade nas ferramentas LibreOffice e Ubuntu. Membro da TDF (The Document Foundation) mantenedora do LibreOffice, colaboradora voluntária da Comunidade LibreOffice, Comunidade SL-RJ, Blog Seja Livre, organizadora do Ciclo de Palestras Software Livre do SINDPD-RJ e fomentadora das tecnologias livres, compartilhando o conhecimento pelo Brasil em eventos de Software Livre. ✉ [elianedomingos\[at\]libreoffice.org](mailto:elianedomingos[at]libreoffice.org)